

DATA STATISTIK KEPEGAWAIAN

DINAS PEKERJAAN UMUM PERUMAHAN DAN KAWASAN PERMUKIMAN KABUPATEN BANTUL TAHUN 2026

Berdasarkan **Peraturan Bupati Bantul Nomor 50 Tahun 2023 tentang Kedudukan, Susunan Organisasi, Tugas, Fungsi, dan Tata Kerja Dinas Pada Pemerintah Kabupaten Bantul**, susunan organisasi Dinas Pekerjaan Umum Perumahan dan Kawasan Permukiman Kabupaten Bantul terdiri dari :

1. Kepala Dinas

2. Sekretariat, terdiri atas :

- Sub Bagian Keuangan dan Aset
- Sub Bagian Umum dan Kepegawaian

3. Bidang Sumber Daya Air

4. Bidang Cipta Karya

5. Bidang Bina Marga

6. Bidang Perumahan dan Permukiman

7. Bidang Bina Konstruksi

8. Kelompok Jabatan Fungsional

9. UPTD

Dinas Pekerjaan Umum, Perumahan dan Kawasan Permukiman dalam melaksanakan tugas sebagaimana dimaksud dalam Pasal 25, mempunyai fungsi:

1. Perumusan kebijakan teknis di bidang pekerjaan umum, perumahan rakyat dan kawasan permukiman
2. Pelaksanaan kebijakan di bidang pekerjaan umum, perumahan rakyat dan kawasan permukiman
3. Pemantauan, evaluasi dan pelaporan di bidang pekerjaan umum, perumahan rakyat dan kawasan permukiman
4. Pelaksanaan administrasi pada Dinas Pekerjaan Umum, Perumahan Dan Kawasan Permukiman
5. Pelaksanaan fungsi lain yang diberikan oleh Bupati sesuai dengan bidang tugasnya

Dalam menjalankan tugas dan fungsinya organisasi Dinas Pekerjaan Umum Perumahan dan Kawasan Permukiman Kabupaten Bantul didukung dengan Sumber Daya Manusia sebagai berikut:

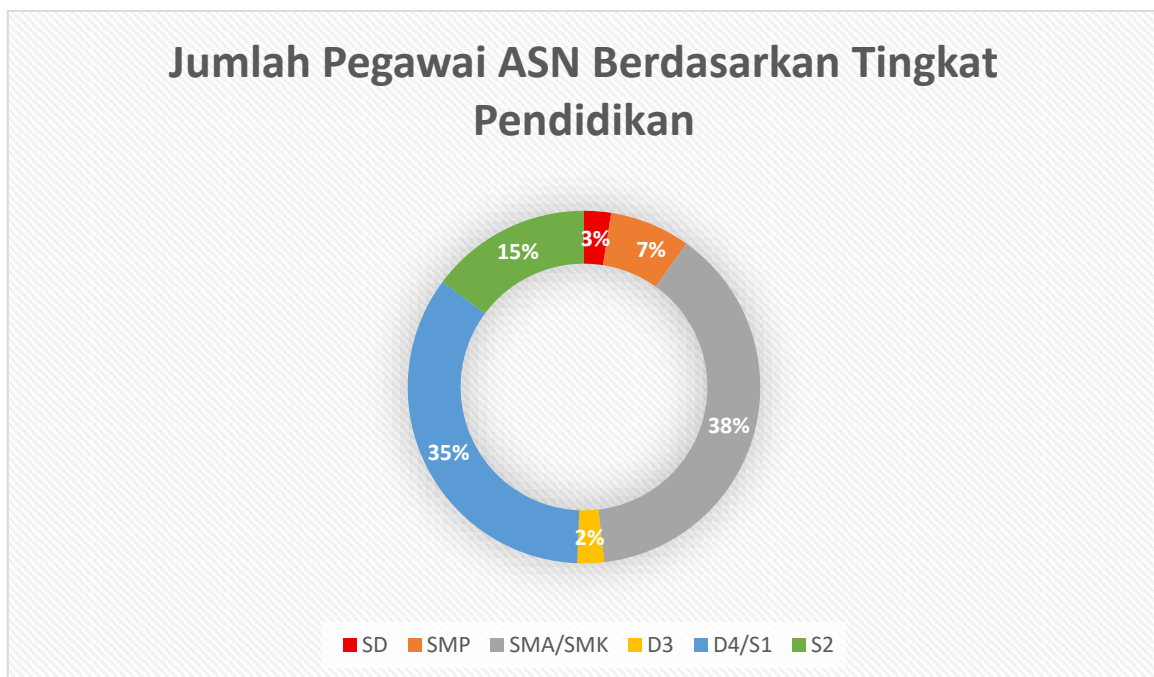
Berdasarkan jumlah Pegawai menurut data per 01 Maret 2026 dapat diperoleh kondisi dan data selengkapnya sebagai berikut:

a. Komposisi Jumlah Pegawai berdasarkan Tingkat Pendidikan Dinas Pekerjaan Umum Perumahan dan Kawasan Permukiman Kabupaten Bantul

Tabel 1. Jumlah Pegawai ASN Berdasarkan Tingkat Pendidikan

No	Pendidikan	Jumlah
1	SD	2
2	SMP	6
3	SMA / SMK	31
4	D3	2
5	D4 / S1	28
6	S2	12
Jumlah		81

Sumber : Subbag Umum Kepegawaian DPUPKP Kabupaten Bantul, 2026

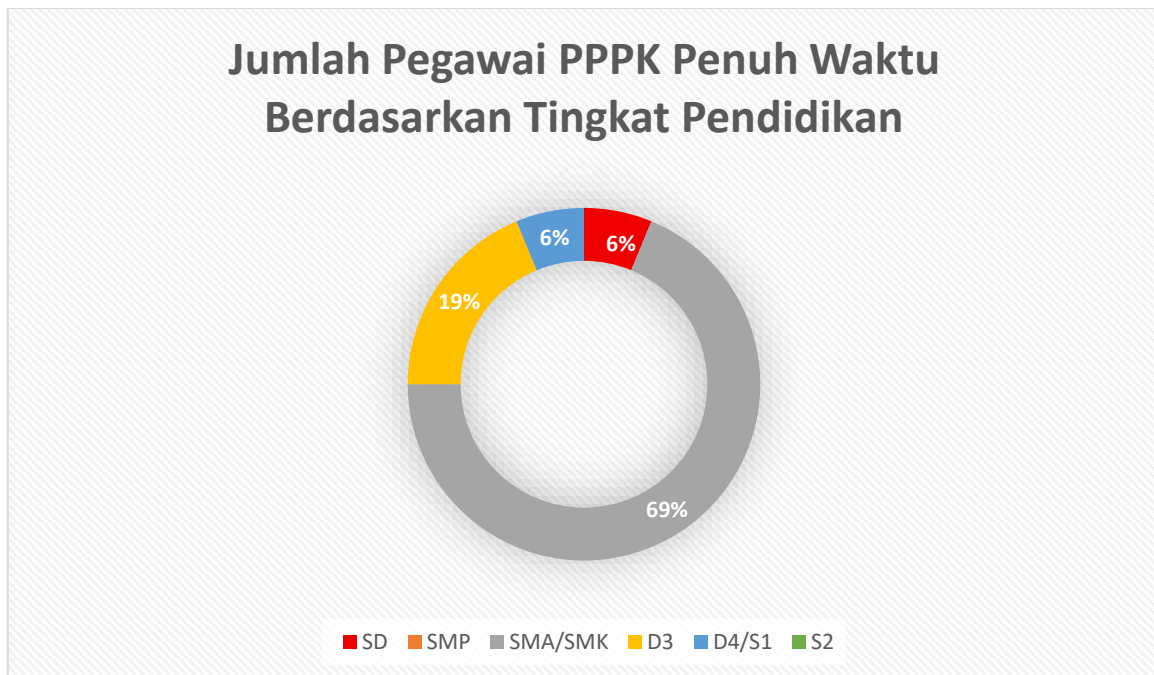


Gambar 1. Grafik Jumlah Pegawai ASN Berdasarkan Tingkat Pendidikan

Tabel 2. Jumlah Pegawai PPPK Penuh Waktu Berdasarkan Tingkat Pendidikan

No	Pendidikan	Jumlah
1	SD	1
2	SMP	0
3	SMA / SMK	11
4	D3	3
5	D4 / S1	1
6	S2	0
Jumlah		16

Sumber : Subbag Umum Kepegawaian DPUPKP Kabupaten Bantul, 2026

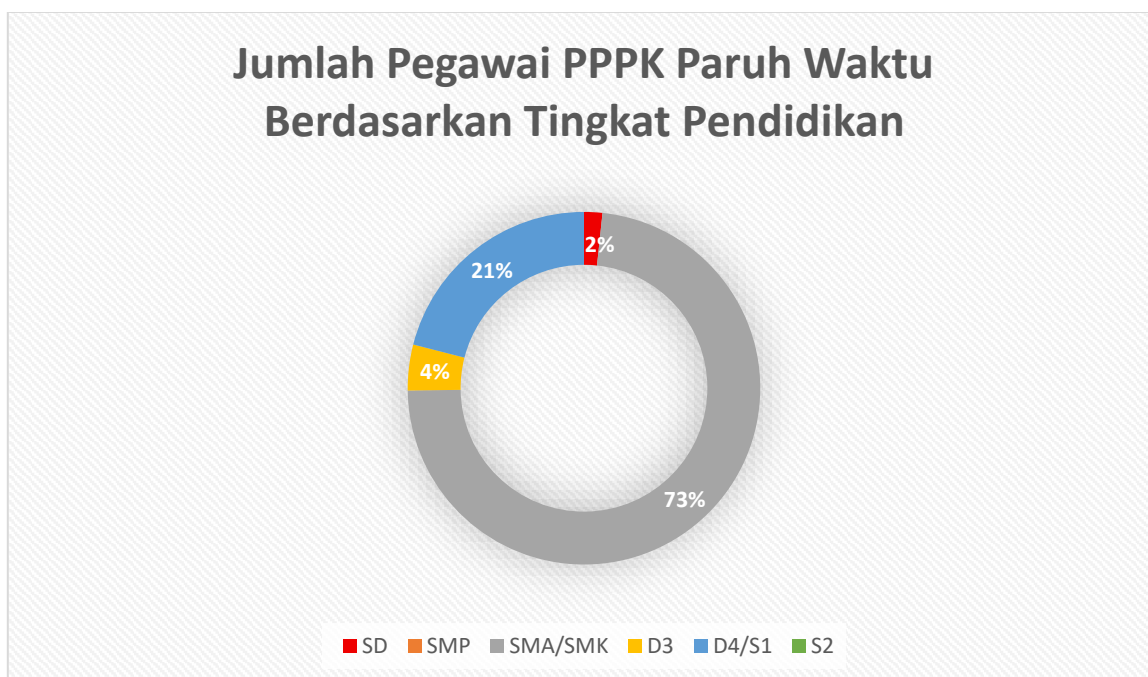


Gambar 2. Grafik Jumlah Pegawai PPPK Penuh Waktu Berdasarkan Tingkat Pendidikan

Tabel 3. Jumlah Pegawai PPPK Paruh Waktu Berdasarkan Tingkat Pendidikan

No	Pendidikan	Jumlah
1	SD	2
2	SMP	0
3	SMA / SMK	87
4	D3	5
5	D4 / S1	25
6	S2	0
Jumlah		119

Sumber : Subbag Umum Kepegawaian DPUPKP Kabupaten Bantul, 2026



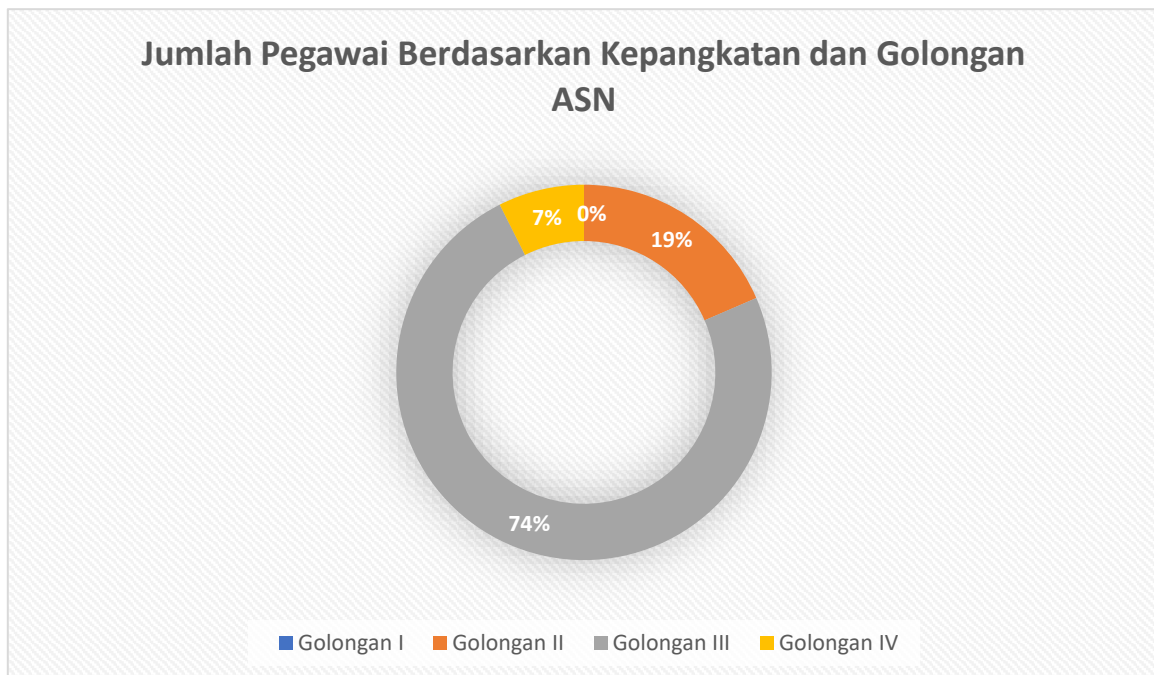
Gambar 3. Grafik Jumlah Pegawai PPPK Penuh Waktu Berdasarkan Tingkat Pendidikan

b. Komposisi Jumlah Pegawai berdasarkan Kepangkatan dan Golongan Dinas Pekerjaan Umum Perumahan dan Kawasan Permukiman Kabupaten Bantul

Tabel 4. Jumlah Pegawai Berdasarkan Kepangkatan dan Golongan ASN

No	Golongan	Jumlah
1	Golongan I	0
2	Golongan II	15
3	Golongan III	60
4	Golongan IV	6
Jumlah		81

Sumber : Subbag Umum Kepegawaian DPUPKP Kabupaten Bantul, 2026

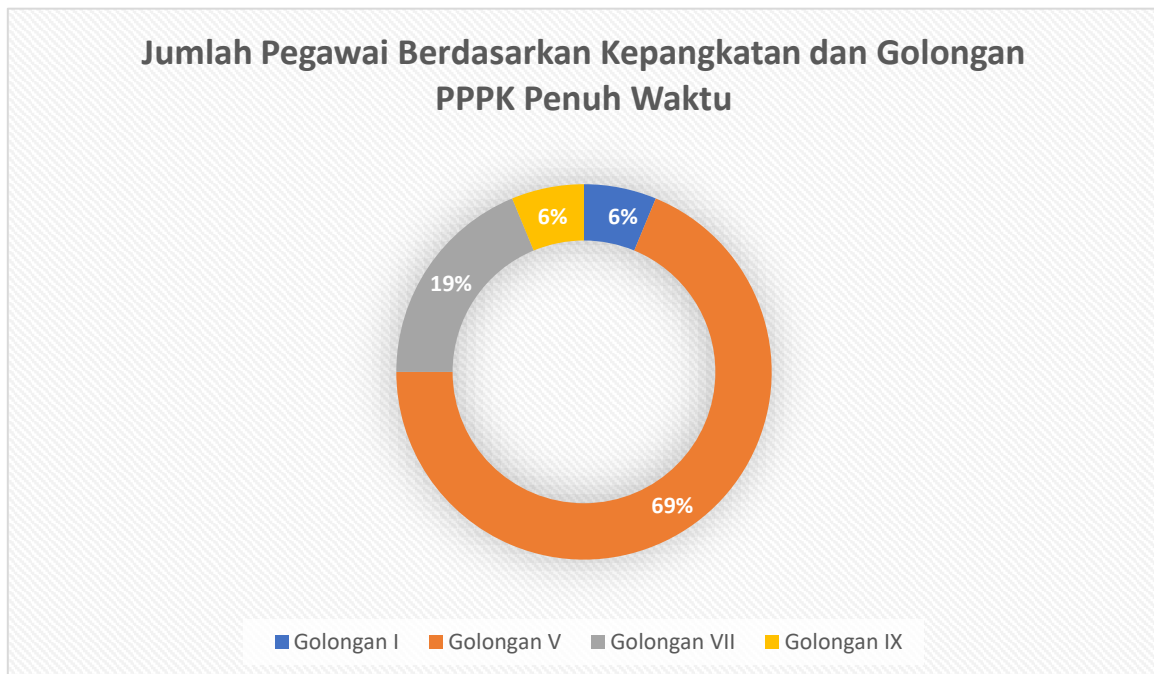


Gambar 4. Grafik Jumlah Pegawai Berdasarkan Kepangkatan dan Golongan ASN

Tabel 5. Jumlah Pegawai Berdasarkan Kepangkatan dan Golongan PPPK Penuh Waktu

No	Golongan	Jumlah
1	Golongan I	1
2	Golongan V	11
3	Golongan VII	3
4	Golongan IX	1
Jumlah		16

Sumber : Subbag Umum Kepegawaian DPUPKP Kabupaten Bantul, 2026



Gambar 5. Grafik Jumlah Pegawai Berdasarkan Kepangkatan dan Golongan PPPK Penuh Waktu

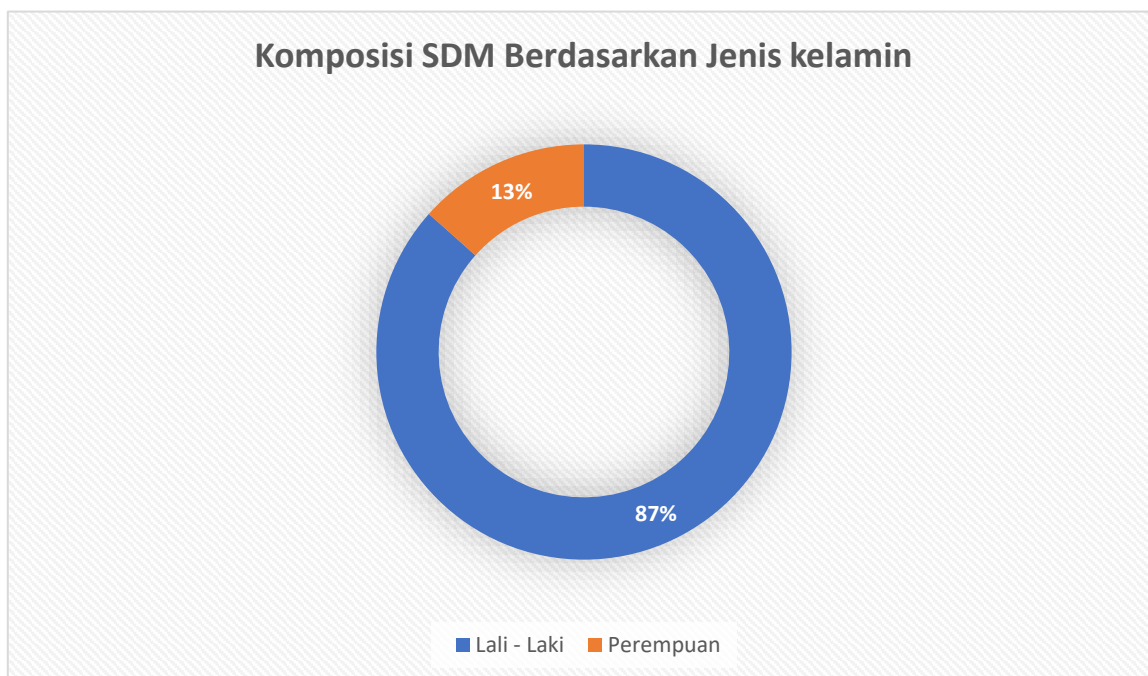
c. Komposisi Sumber Daya Manusia Dinas Pekerjaan Umum Perumahan dan Kawasan Permukiman Kabupaten Bantul menurut Jenis Kelamin

Tabel 6. Jumlah Pegawai Berdasarkan Jenis Kelamin

No	Jenis Kelamin	Jumlah
1	Laki	187
2	Perempuan	29
Jumlah		216

Sumber : Subbag Umum Kepegawaian DPUPKP Kabupaten Bantul, 2026

Komposisi Sumber Daya Manusia yang mampu mengampu ketugasan Sekretariat, Bidang Bina Marga, Bidang Bina Konstruksi, Bidang Cipta Karya, Bidang Perumahan dan Permukiman, Bidang Sumber Daya Air, UPTD Pengamatan Pengairan Opak Oyo, UPTD Pengamatan Pengairan Winongo, UPTD Pengelolaan Air Limbah Domestik, dan UPTD Rusunawa dan Permakaman berdasarkan Jenis Kelamin pada Dinas Pekerjaan Umum Perumahan dan Kawasan Permukiman Kabupaten Bantul disajikan dalam grafik sebagai berikut :



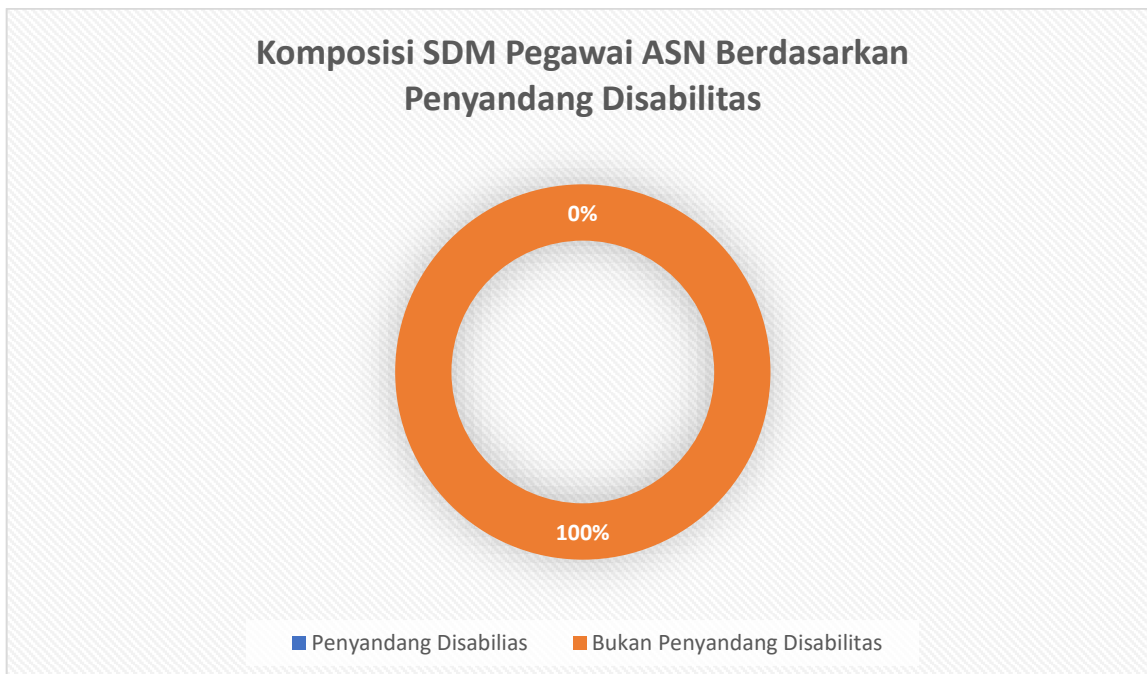
Gambar 6. Grafik Jumlah Pegawai Berdasarkan Jenis Kelamin

d. Komposisi Sumber Daya Manusia Dinas Pekerjaan Umum Perumahan dan Kawasan Permukiman Kabupaten Bantul berdasarkan Penyandang Disabilitas

Tabel 7. Jumlah Pegawai Berdasarkan Penyandang Disabilitas

No	Penyandang Disabilitas	Jumlah
1	Penyandang Disabilitas	0
2	Bukan Penyandang Disabilitas	216
Jumlah		216

Sumber : Subbag Umum Kepegawaian DPUPKP Kabupaten Bantul, 2026



Gambar 7. Grafik Jumlah Pegawai Berdasarkan Penyandang Disabilitas