

8. Data Statistik Tahun 2023

8.1 Sumber Daya Perangkat Daerah

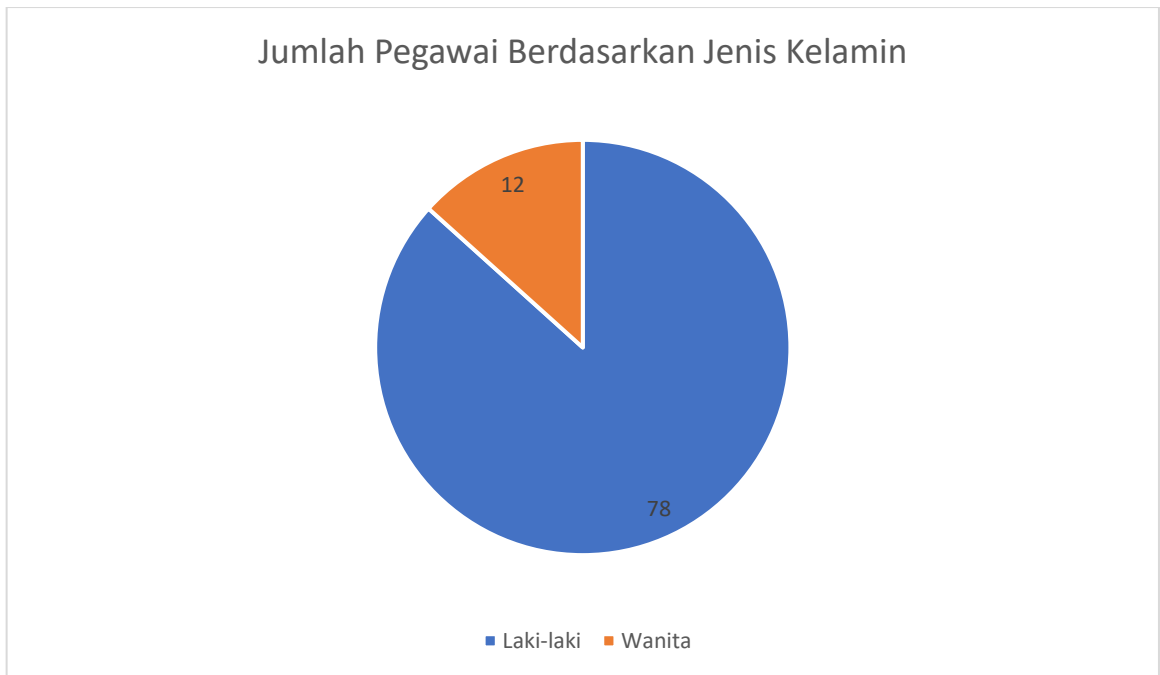
8.1.1. Kondisi Kepegawaian

Dalam menjalankan tugas dan fungsinya organisasi Dinas Pekerjaan Umum, Perumahan dan Kawasan Permukiman Kabupaten Bantul didukung dengan sumberdaya sebagai berikut:

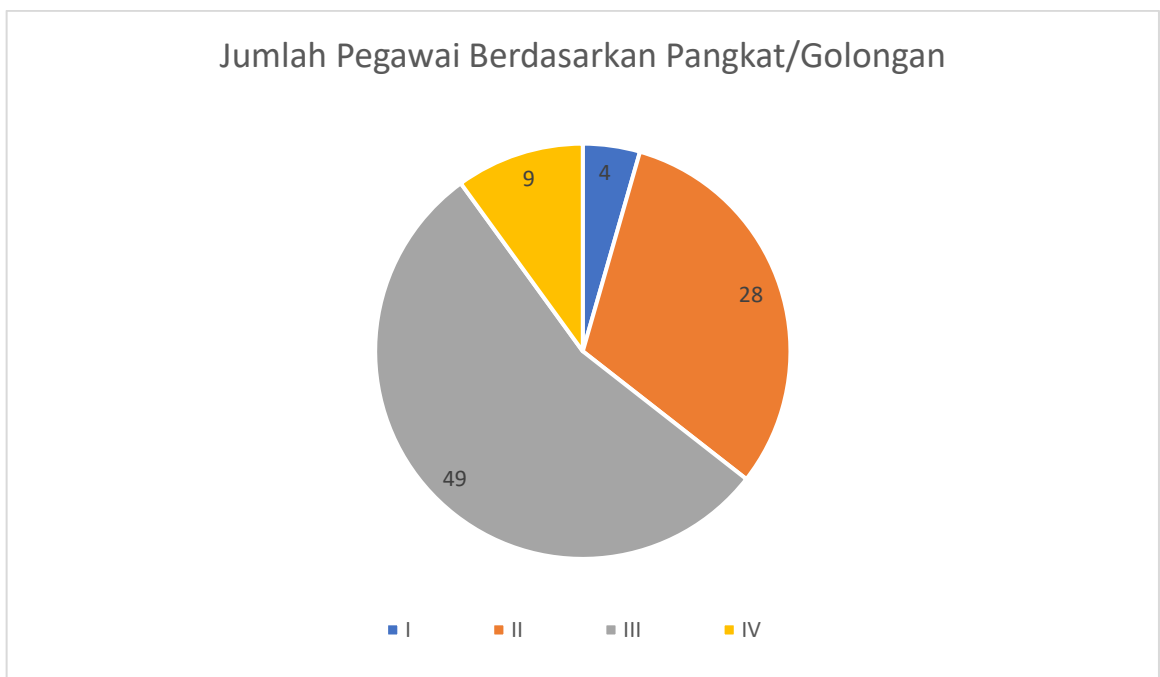
Jumlah Pegawai Dinas PUPKP Kabupaten Bantul 1 Juni 2023 adalah 90 orang, yang apabila dikategorikan berdasarkan gender, pangkat/golongan ruang, dan tingkat pendidikan sebagaimana ditunjukkan dalam tabel berikut :

Tabel 8.Error! No text of specified style in document.**1. Jumlah Pegawai Dinas PUPKP Kabupaten Bantul**

Jumlah Pegawai	Jenis Kelamin		Pangkat / Golongan				Tingkat Pendidikan					
	Laki2	Wanita	I	II	III	IV	SD	SLTP	SLTA	DIII	S1	S2
90	78	12	4	28	49	9	5	6	41	3	21	14



Gambar. 8. 1 Jumlah Pegawai Berdasarkan Jenis Kelamin



Gambar. 8. 2 Jumlah Pegawai Berdasarkan pangkat/Golongan

Data sebaran pegawai pada masing-masing unit kerja di Lingkungan DPUPKP sebagaimana tabel di bawah ini :

Tabel 8.Error! No text of specified style in document.**2. Data Sebaran Pegawai Pada Dinas PUPKP Kabupaten Bantul**

Bidang	Jumlah	Golongan			
		I	II	III	IV
Kepala Dinas	1	0	0	0	1
Sekretariat	24	3	10	10	1
Bidang Bina Marga	12	1	4	5	2
Bidang Cipta Karya	8	0	0	7	1
Bidang Sumber Daya Air	10	0	2	7	1
Bidang Perumahan dan Kawasan Permukiman	6	0	2	3	1
Bidang Bina Konstruksi	12	0	2	9	1
UPTD Pengamatan Pengairan Winongo	5	0	2	3	0
UPTD Pengamatan Pengairan Opak Oyo	6	0	4	1	1
UPTD Rusunawa dan Pemakaman	3	0	1	2	0
UPTD Pengelolaan Air Limbah Domestik	2	0	0	1	0
JFT	1	0	1	0	0
Total	90	4	28	49	9

8.1.2. Kondisi Sarana Prasarana

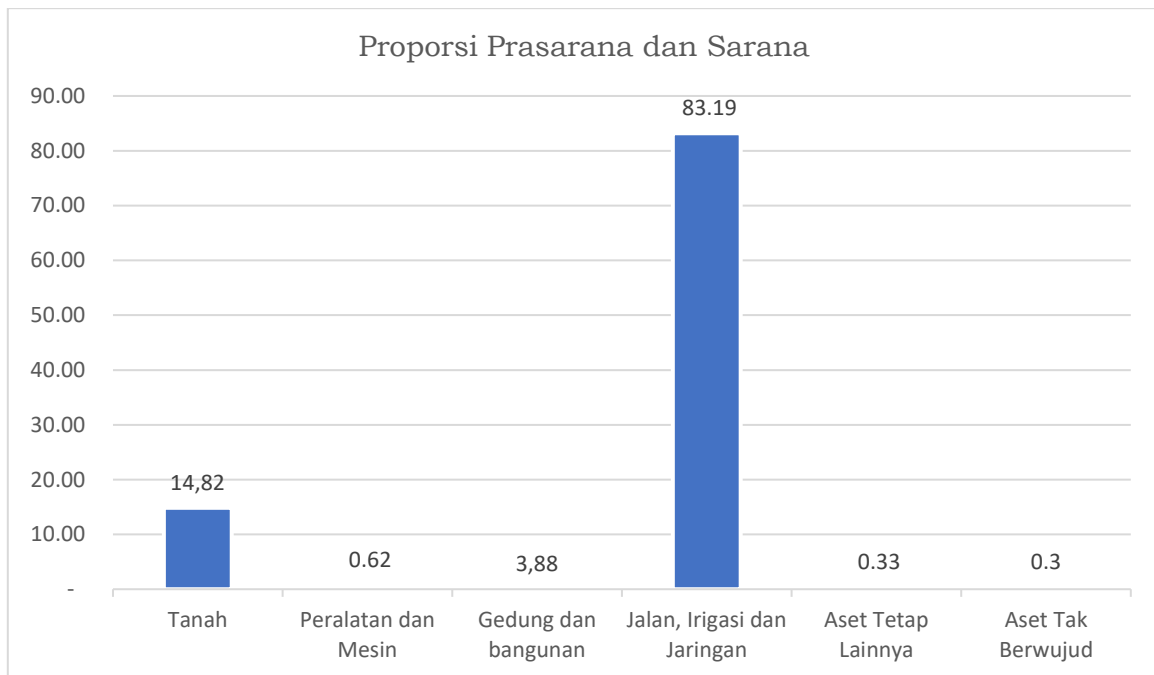
Selain SDM, dalam menjalankan tugas dan fungsinya organisasi Dinas PUPKP Kabupaten Bantul didukung pula dengan sarana prasarana sebagai berikut:

Tabel 8.Error! No text of specified style in document.**3. Sarana dan Prasarana Dinas PUPKP Kabupaten Bantul**

No	Jenis Barang	Nilai Per 31 Januari 2023
1	Tanah	420.877.946.496,00
2	Peralatan dan Mesin	
	- Intra Compatable	17.659.978.394,00
	- Extra Compatable	76.159.290,00
3	Gedung dan bangunan	115.661.081.196,00
4	Jalan, Irigasi dan Jaringan	2.360.925.482.773,44
5	Aset Tetap Lainnya	32.452.857,00
6	Konstruksi dalam Pengerjaan	-
7	Aset Tak Berwujud	9.296.546.250,00
Jumlah nilai (Rp)		2.924.529.647.256,44

Prasarana dan sarana atau asset yang dikelola oleh DPUPKP sebesar Rp.2.924.529.647.256,44 terdiri dari asset berupa tanah, peralatan dan

mesin, Gedung dan bangunan, jalan, irigasi dan jaringan, aset tetap lainnya dan aset tak berwujud. Proporsi aset menurut jenis barang seperti pada gambar di bawah ini :



Tabel 8.04 Kondisi jalan Kabupaten Bantul Tahun 2017-2022

Tahun	Panjang (Km)	Kondisi Mantap		Kondisi Belum Mantap	
		Panjang (Km)	%	Panjang (Km)	%
2017	624,47	463,23	74,18	161,24	25,82
2018	624,47	465,73	74,58	158,74	25,42
2019	624,47	468,97	75,10	156,64	24,90
2020	624,47	470,98	75,42	153,49	14,58
2021	624,47	472,47	75,66	151	24,34
2022	624,47	473,57	75,835	150,90	24,165

Tabel 8.05 Capaian DI yang Terlayani Air Irigasi Tahun 2016-2022

Tahun	Luas Daerah Irigasi Kewenangan Kabupaten Bantul Yang Terairi Dengan Baik	
	Realisasi (Ha)	%
2016	7.004,00	81,12
2017	7.007,35	81,16
2018	6.945,19	80,44
2019	7.096,28	82,19
2020	6.908,06	80,01
2021	6.997,86	81,05
2022	6.946,82	80,46

Tabel 8.06 Target dan Capaian Saluran Irigasi dalam Kondisi Baik Tahun 2016-2022

Tahun	Saluran irigasi (Primer dan Sekunder) dalam kondisi baik			
	Target (m)	%	Realisasi (m)	%
2016	190.422,09	81,00	193.957,00	82,50
2017	188.071,20	80,00	188.541,38	80,20
2018	189.247,65	80,50	190.422,09	81,00
2019	192.773,00	82,00	193.125,60	82,15
2020	193.644,82	81,50	194.761,54	81,97
2021	194.833,82	82,00	196.947,47	82,89
2022	198.556,16	82,40	197.279,07	81,87